


**CIAO CERBIATTINI, SIETE PRONTI PER CONTINUARE IL VIAGGIO IN AFRICA INIZIATO LA SCORSA SETTIMANA?**




SAREBBE BELLO  
POTER ESSERE  
SU UNA DUNA  
NEL DESERTO  
E GIOCARE CON  
LA SABBIA...

...MA BASTA POCO! CON UN COPERCHIO DI UNA SCATOLA  
DA SCARPE, DEL PANE GRATTUGGIATO E UN PO' DI FANTASIA  
POSSIAMO PORTARE IL DESERTO A CASA NOSTRA E GIOCARE A  
FAR FINTA DI ESSERE IL VENTO CHE MUOVE LA SABBIA






**RIEMPITE IL COPERCHIO COL PANE GRATTUGGIATO  
E DISEGNATE A PIACERE**




CHIEDETE A MAMMA O PAPÀ DI PREPARARVI  
TANTE TESSERE DELLA STESSA DIMENSIONE  
COL CARTONCINO DELLE SCATOLE  
VUOTE DELLA PASTA, DEL RISI, ECC.

SU OGNI TESSERINA FATE DISEGNARE LORO  
DELLE LINEE COME QUELLE CHE VI SUGGERIAMO.  
POTETE FAR SCRIVERE ANCHE I NUMERI, LE  
LETTERE, I NOMI E TUTTE  
LE PAROLE CHE VOLETE



ORA SIETE PRONTI PER GIOCARE: MESCOLOTE LE CARTE, GIRATELE UNA ALLA VOLTA E COPIATE I SEGNI SULLA VOSTRA LAVAGNA DI SABBIA



LA SETTIMANA SCORSA ABBIAMO  
CONOSCIUTO GLI ANIMALI DELLA SAVANA.



QUESTA SETTIMANA INVECE CONOSCIAMO  
LE POPOLAZIONI CHE CI ABITANO

VIVONO IN VILLAGGI CON CASE  
DI LEGNO, FANGO O PAGLIA



SONO CASE PICCOLE, MOLTO  
DIVERSE DALLE NOSTRE VERO?



LA MUSICA ACCOMPAGNA  
OGNI MOMENTO DELLA  
GIORNATA E IN AFRICA  
QUALSIASI OGGETTO PUÒ  
DIVENTARE UNO  
STRUMENTO

<https://youtu.be/IVPLIuBy9CY>

In questo video potete vedere come le  
persone nei villaggi vivono, lavorano,  
fanno festa e come i bimbi giocano

**A RITMO DI MUSICA**



BRACCIALETTO SONORO  
CON TAPPI DI METALLO E  
CHIUSURA DI CARTONCINO



PROVIAMO ANCHE NOI A  
FARE MUSICA CREANDO  
DEGLI STRUMENTI MUSICALI  
CON MATERIALI CHE POSSIAMO  
TROVARE IN CASA

SCATOLA MUSICALE CON  
LA SCATOLA DI PLASTICA DEL  
BURRO E DEGLI ELASTICI





SONAGLI REALIZZATI CON LINGUETTE DELLE LATTINE, TAPPI DI PLASTICA, COPERCHI DI ALLUMINIO, FILO DI COTONE, CARTONCINO, RAMETTI



TAMBURI REALIZZATI  
CON LATTINE DI VARIE  
DIMENSIONI E  
PALLONCINI COLORATI

Tagliate il palloncino come nella foto, ricoprite il foro della lattina e suonate i vostri tamburi con le mani o con un cucchiaino di legno (se non avete i palloncini potete usare la carta da forno attaccandola alle lattine con la colla o fermandola con un elastico)



MARACAS CON LATTINE. NOI ABBIAMO MESSO NEI CONTENITORI:  
MONETE, CAFFÈ, PASTA, RISO, PANE GRATTUGGIATO, RISO SOFFIATO,  
CECI, FAGIOLI, LENTICCHIE. DIVERTITEVI A CREARE LE VOSTRE  
MARACAS SPERIMENTANDO I DIVERSI MATERIALI



DECORATELE COME PIÙ VI PIACE. NOI PER FARLO  
ABBIAMO PENSATO AGLI ANIMALI DELLA SAVANA



Ora siete pronti per creare  
la vostra musica...

...e per danzare una canzone che sicuramente già conoscete e che prende spunto  
da una canzone africana <https://www.youtube.com/watch?v=6QOI1RRUL8o>

LA SECONDA PARTE DEL NOSTRO VIAGGIO IN AFRICA  
TERMINA QUI. CONTINUATE A MANDARCI DISEGNI,  
FOTO E SCRIVETE CI PER RACCONTARCI QUELLO CHE  
VI È PIACIUTO DI PIÙ O ANCHE SEMPLICEMENTE PER  
FARCI SAPERE COME STATE. NOI ASPETTIAMO  
SEMPRE CON GIOIA VOSTRE NOTIZIE  
PERCHÈ CI MANCATE TANTISSIMO.  
UN BACIO GRANDE,

le vostre maestre

