

Ciao farfalle come state ?

Questa è una settimana speciale !




Dobbiamo preparare una sorpresa alla **mamma!**

Abbiamo pensato di proporvi un bel biglietto augurale, un bellissimo cuore da decorare a vostro piacimento, con il materiale che avete in casa, proprio come piace a voi !




Potete riempire la forma del cuore con pezzettini di carta velina , carta crespata appallottolata, perline, bottoncini rossi o altro.

Ecco le sagome da ritagliare ...



Oppure potete scegliere un biglietto a forma di cuore da colorare e donare alla mamma



Noi maestre abbiamo pensato a una bella poesia ... facile, facile da imparare.

Eccola:

Questo cuore di carta velina  
è per te cara mamma,  
è un cuore leggero e colorato  
grande allegro e spensierato,  
che ti dice in poche parole  
tutto il bene che ti vuole !



Ed ora realizziamo un bellissimo gioiello di pasta di sale  
da regalare alla mamma  
per la sua festa...







Per realizzare la pasta di sale occorrono i seguenti ingredienti :

2 bicchieri di farina bianca

1 bicchiere di sale fino

1 bicchiere di acqua tiepida

**Procedimento :**

Mettere in una ciotola le due dosi di farina bianca, aggiungere la dose di sale, mescolare bene i due ingredienti , versare la dose di acqua tiepida ed amalgamare tutti gli ingredienti fino ad ottenere un composto morbido ed omogeneo.





Ecco altri gioielli a forma di cuore





Un caro abbraccio a voi bimbi dalle vostre maestre !

TANTI AUGURI ALLE MAMME da  
Angela, Caterina e Anna

