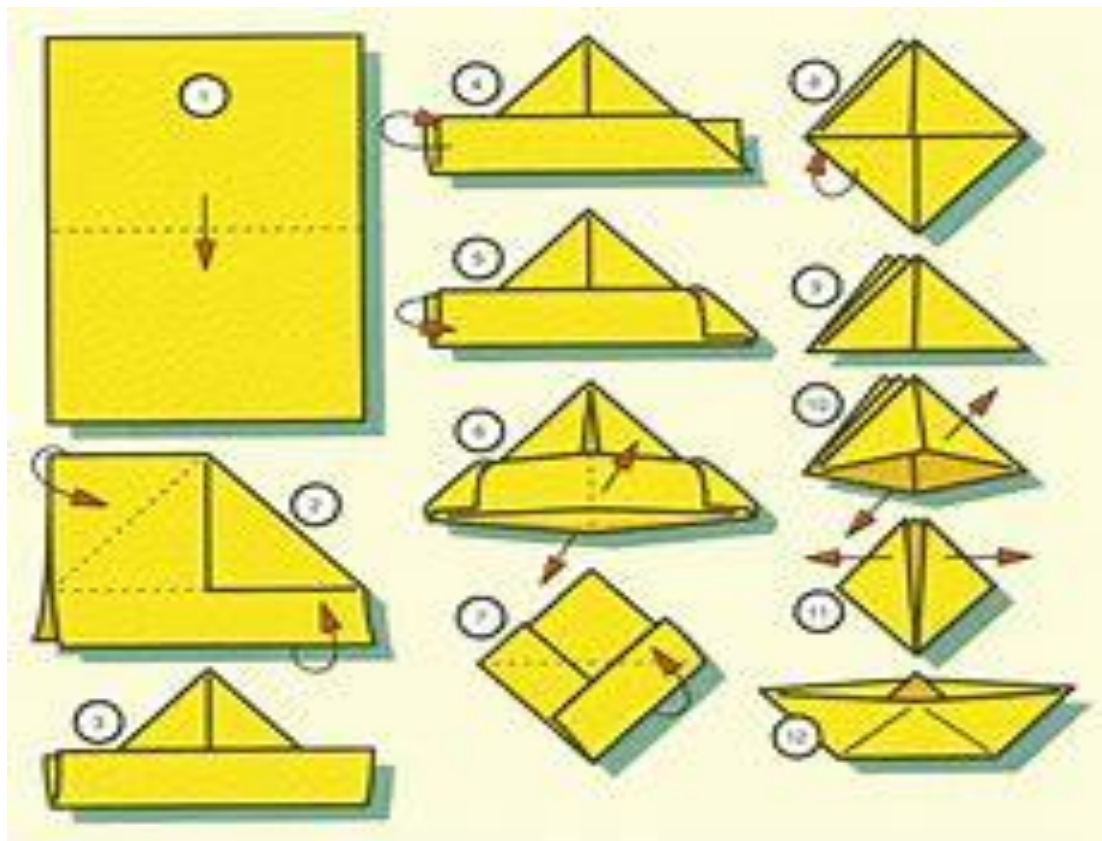



ORA DIVENTIAMO DEI VERI INDIOS!

REALIZZIAMO LA CANOA DEGLI INDIOS: CON LA TECNICA DEGLI ORIGAMI



REALIZZIAMO IL COPRICAPO DEGLI INDIOS




COLORATE LE PIUME CON TANTI COLORI, DOPO AVERLE COLORATE INCOLLATELE SU UN CARTONCINO PER RENDERLE PIU' RIGIDE E INFINE RITAGLIATELE!

ORA TAGLIATE UNA STRISCIA LUNGA DI CARTONCINO CIRCA 3 CM DI LARGHEZZA, DECORATE LA STRISCIA CON LA VOSTRA FANTASIA, INCOLLATE LE PIUME SULLA STRISCIA E INFINE PRENDETE LA MISURA DEL VOSTRO CAPO E CHIUDETE LA STRISCIA CON LE GRAFFETTE.





**REALIZZIAMO I GIOIELLI DEGLI INDIOS!
POTETE UTILIZZARE PASTA, CANNUCCE, PERLINE.**



BUON LAVORO E BUON DIVERTIMENTO!