

CARI BAMBINI DELLA SCUOLA MARX CHE PRESTO ANDRETE ALLA SCUOLA PRIMARIA, QUESTI ESERCIZI E GIOCHI SONO PER VOI E, SE QUALCUNO HA GIA' IMPARATO UN POCHINO A LEGGERE, TUTTE LE ISTRUZIONI SONO SCRITTE COSI':

IN **STAMPATELLO MAIUSCOLO** E MOLTO GRANDE.

QUINDI PER VOI CHE SAPETE GIA' UN PO' LEGGERE, IL PRIMO E PIU' IMPORTANTE ESERCIZIO SARA' PROPRIO QUESTO:

QUELLO DI PROVARE A LEGGERE QUALCUNA DI QUESTE PAROLE -OPPURE TUTTE- INSIEME A MAMMA O PAPA' E SPIEGARE VOI AI GRANDI COSA VI VIENE CHIESTO DI FARE O COSA DEVONO FARE LORO PER PREPARARE INSIEME A VOI I GIOCHI.

... OPPURE PARLATE CON LORO DELLE PAROLINE SE NON VI È TUTTO CHIARO ... OK? SIETE PRONTI?

BUON DIVERTIMENTO!

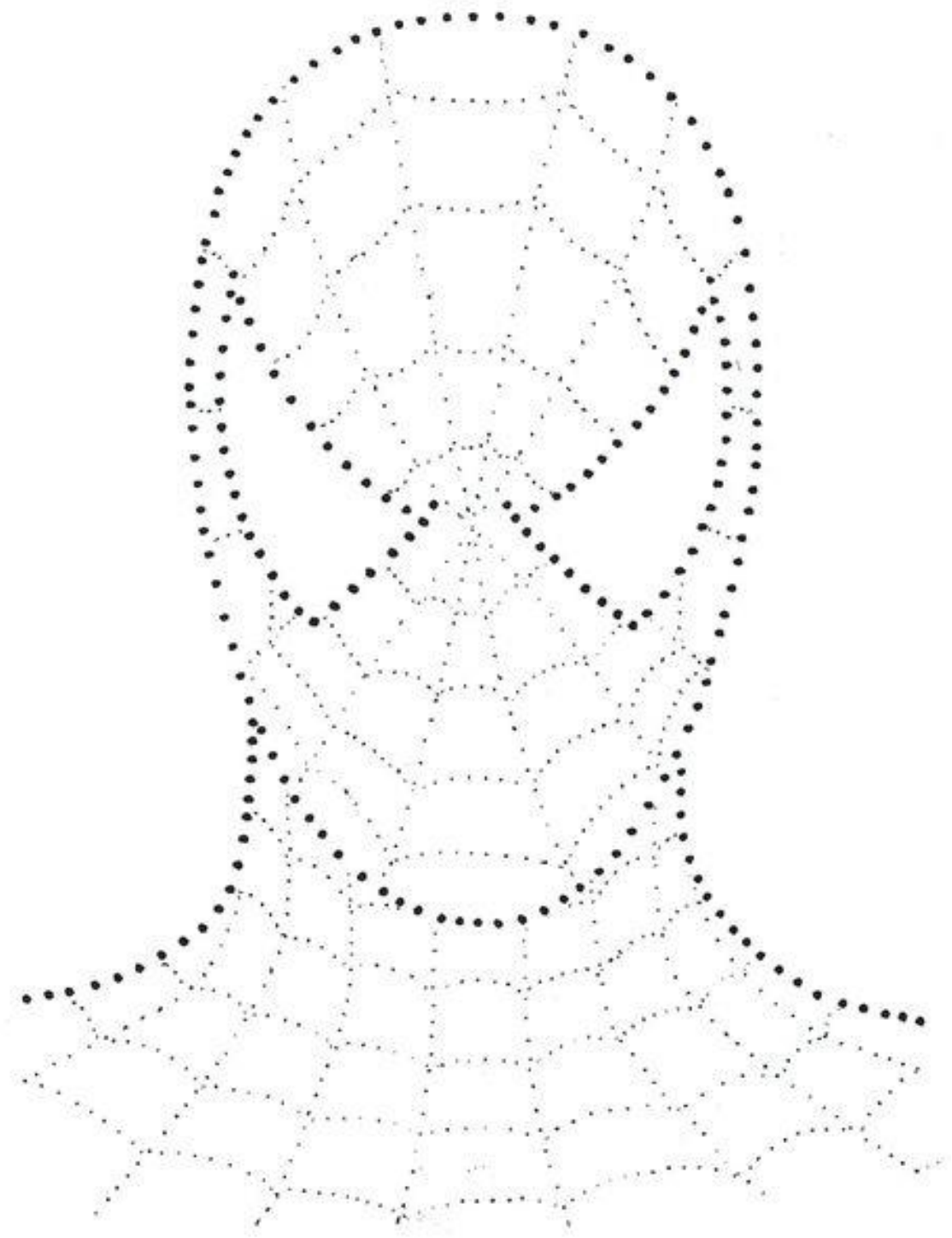
IL VESTITO DELLA PRINCIPESSA

RIPASSA LE BALZE DELLA GONNA DELLA PRINCIPESSA CON UNA MATITA, DA SINISTRA A DESTRA, POI COLORA OGNI SPAZIO DELLA GONNA CON UN COLORE DIFFERENTE

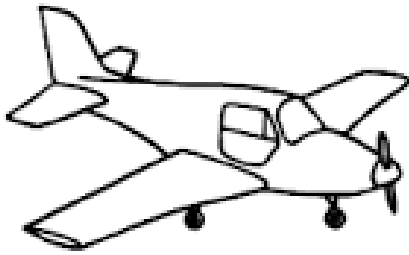


SPIDERMAN


RIPASSA CON UNA MATITA LE LINEE DELLA MASCHERA DI SPIDERMAN.
POI COLORALA.



RIPASSA CON LA MATITA LE LETTERINE DEI NOMI DI QUESTE FIGURE, DA SINISTRA A DESTRA E DALL'ALTO AL BASSO. PROVA A LEGGERLI



AEREO




EDERA



ISOLA



OCCCHIO



UVA

QUANTITÀ E FORME

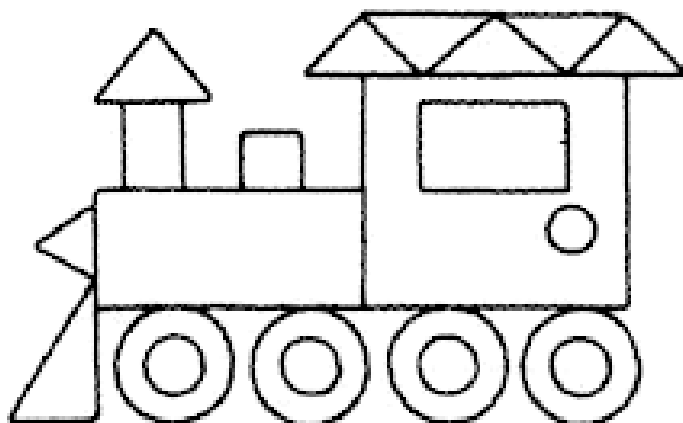
COMPLETA LE PANCE DEI RANOCCHI IN MODO CHE OGNUNA DI ESSE
ABBA DIECI (10) MACCHIE.

SCRIVI NEI CERCHIETTI BIANCHI LE CIFRE CORRISPONDENTI AL NUMERO
DI MACCHIE CHE HAI AGGIUNTO.


POI COLORA I RANOCCHIETTI




CONTA QUANTI CERCHI, TRIANGOLI, QUADRATI, RETTANGOLI CI SONO IN
 OGNI IMMAGINE, POI SCRIVI LE CIFRE A FIANCO
 (OPPURE DI' LE QUANTITA' A VOCE AD UN ADULTO, FALLE SCRIVERE A
 LUI/LEI SU UN ALTRO FOGLIO E POI RICOPIALE).
 COLORA I DISEGNI



□	—
○	—
△	—
▭	—



□	—
○	—
△	—
▭	—



□	—
○	—
△	—
▭	—

GIOCHI

LINEE SPEZZATE E LINEE CURVE

FAI RICOPIARE A MAMMA O PAPA' ALCUNE DI QUESTE LINEE SU DEI FOGLI, POI METTI ORDINATAMENTE IN FILA SULLE LINEE DISEGNATE DEI SASSOLINI O BOTTONCINI O FAGIOLI SECCHI.

SE HAI ELEMENTI DI DUE O TRE COLORI DIVERSI, OPPURE DUE, TRE VARIETA' DI LEGUMI SECCHI, METTILI IN SEQUENZA RITMICA, ES. FAGIOLO ROSSO-FAGIOLO BIANCO- FAGIOLO ROSSO- FAGIOLO BIANCO- E COSI' VIA.



TROVO LA LETTERA



OCCORRENTE:

FOGLI DI CARTA, MATITA O PENNA, UNA PALLINA, UNA SCOPETTA (O ANCHE LA SCOPA DI MAMMA, SE VUOLE!)

PREPARAZIONE:

FAI SCRIVERE A MAMMA E PAPÁ TUTTE LE LETTERE DELL'ALFABETO SU FOGLI GRANDI, UNA LETTERA PER CIASCUN FOGLIO.

POI DISTRIBUISCI I FOGLI IN ORDINE SPARSO SUL PAVIMENTO.

COME SI GIOCA:

DUE VERSIONI DEL GIOCO:

1) PER GIOCARE DA SOLO/A: LE LETTERE DEVONO ESSERE SCRITTE IN DOPPIA COPIA, QUINDI COL DOPPIO DEI FOGLI. UNA SERIE SARA' DISTRIBUITA SUL PAVIMENTO, L'ALTRA STARA' IN UNA PILA SUL TAVOLO. ESTRAI UN FOGLIO A CASO TRA QUELLI SUL TAVOLO, GUARDA BENE LA LETTERINA CHE HAI SCELTO, POI CON LA SCOPETTA SPINGI LA PALLINA SUL PAVIMENTO FINO AL FOGLIO CON LA LETTERINA GEMELLA.

2) PER GIOCARE CON MAMMA O PAPA' O UN FRATELLO/SORELLA PIU' GRANDE:

BASTA UNA SOLA SERIE DI LETTERINE. L'ADULTO O IL FRATELLO/SORELLA CHE GIOCA CON TE TI DIRA' UNA LETTERA E TU DOVRAI SPINGERE LA PALLINA SULLA LETTERA CHE TI È STATA DETTA.

PUOI FARTI CRONOMETRARE, SE VUOI!

3) VARIANTI:

- SI POSSONO SCRIVERE POCHE LETTERE ALLA VOLTA, SE TUTTE LE LETTERE DELL'ALFABETO SONO TROPPE DA GUARDARE INSIEME ...
- SI PUO' FARE UNA GARA CON UN FRATELLO/SORELLA (MEGLIO GEMELLO!), BASTA AVERE IL DOPPIO DI TUTTO
- SE SI HA POCO SPAZIO SUL PAVIMENTO, O SE NON SI VUOLE USARE LA PALLINA, SI PUO' USARE UNA PARETE PER ATTACCARE LA PRIMA SERIE DI LETTERE E USARE DEI POST-IT CON UNA SECONDA SERIE DI LETTERE DA APPAIARE:



CONTIAMO UN PO' ...

1) CON CORDICELLE ASSOCIATE ALLE CIFRE SU CUI INFILARE IL CORRISPONDENTE NUMERO DI PERLINE (O BOTTONI O PASTA DITALINI)



2) COI RAMETTI (O STECCHINI DEL GELATO O MATITE COLORATE) DA INFILARE IN NUMERO CORRISPONDENTE DENTRO DEI ROTOLI DI CARTA IGIENICA SU CUI LA MAMMA/IL PAPA' AVRANNO APPOSTO LE CIFRE:



SI PUO' INIZIARE METTENDO UN NUMERO INFERIORE DI ROTOLINI:



3) MA SE OCCORRE TROPPO TEMPO PER RECUPERARE TANTI ROTOLI VUOTI DI CARTA IGIENICA, PUOI USARE UN CONTENITORE VUOTO DELLE UOVA, MAMMA O PAPA' SCRIVERANNO LE CIFRE IN CIASCUNO SCOMPARTO E POI TU DOVRAI METTERE IL NUMERO CORRISPONDENTE DI FAGIOLI O BOTTONI O SASSOLINI ...



babygreen.it

... E, PER QUESTA SETTIMANA, È TUTTO!

BUON LAVORO! ALLA PROSSIMA!